

Uživatelská příručka pro produkt Minibar quiny, č. modelu: D30R-1 □ D35R-1 □

◆ Varování a upozornění

- O Před použitím si pečlivě přečtěte uživatelskou příručku.
- O Napájecí kabel se snadno poškodí řezáním, taháním nebo horkem.
- O V případě použití poškozeného napájecího kabelu může dojít k požáru.
- O Pokud je napájecí kabel poškozen, konzultujte situaci s kvalifikovaným elektrikářem.
- O Neprodužujte napájecí kabel ani ho nepoužívejte s jinými zařízeními.
- O Vyhňte se plazivému výboji – dotýkejte se prosím zástrčky/vypínače výhradně suchýma rukama.
- O Používejte standardní a vyhovující elektrickou zásuvku.
- O Neprovádějte sami údržbu, opravy/demontáž.
- O Pokud máte podezření na hrozící nebezpečí, odpojte elektrickou zástrčku ze sítě.
- O Pokud se přístroj nebude 30 dní používat, odpojte zástrčku z elektrické zásuvky.
- O Neskladujte/nejezte otevřené jídlo, ovoce a nápoje staré více než 3 dny.
- O Izolační materiál je hořlavý, proto ho udržujte mimo dosah přímých plamenů.

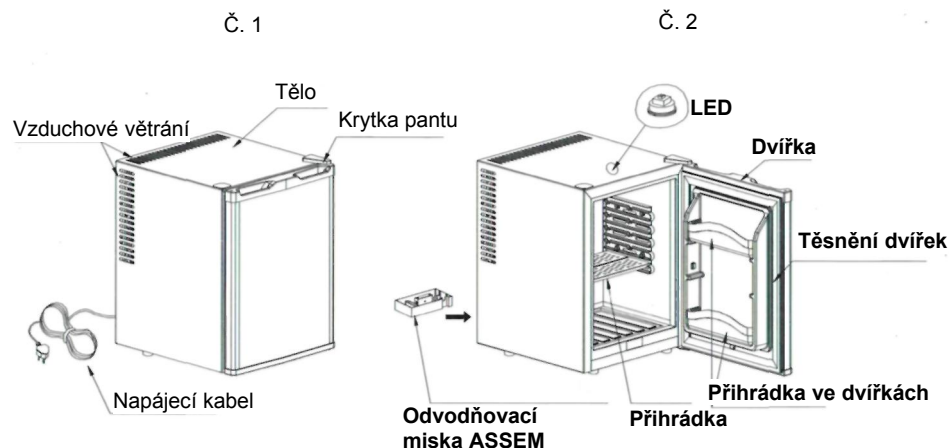
◆ Použití

- O Umístěte na vodorovný povrch a zajistěte dobré větrání, v souladu se schématem č. 4.
- O Připojte k elektrické zásuvce a zkontrolujte, zda LED svítí.
- O Zavřete dvířka a ponechteje zapnuté po dobu 2 hodin, než dovnitř vložíte jakékoli jídlo, nápoje nebo ovoce.
- O Nastavení vnitřní teploty se pohybuje kolem 8 °C na základě okolní teploty 25 °C.

Nedá se upravovat.

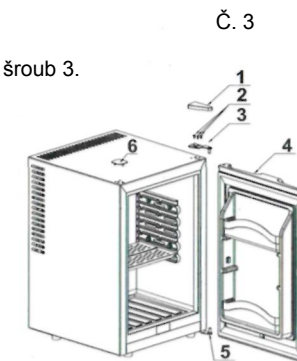
- O Před čištěním nejdříve odpojte přístroj z elektrické sítě.
- O Čistěte pomocí měkkého bavlněného hadru.
- O Při přemísťování nejdříve vyndejte všechny obsah ven.

◆ Konstrukce



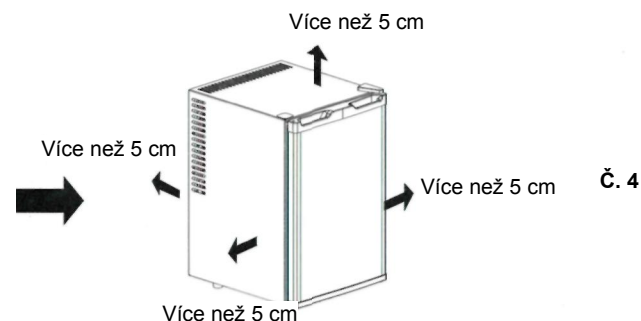
◆ Jak vyměnit dvířka

1. Vyjměte krytku pantu.
2. Vyjměte horní pant poté, co na něm uvolníte šroub 3.
3. Vysadte dvířka.
4. Vyjměte spodní pant.
5. Vyjměte šroubový uzávěr.
6. Nainstalujte spodní pant na druhou stranu.
7. Nasadte dvířka a nainstalujte horní pant.



1.Krytka pantu 2. Šroub M5X12 3. Horní pant 4. Dvířka 5. Spodní pant 6. Šroubový uzávěr

◆ Požadavek na větrání č. 4



◆ Specifikace

	Silent MiniBar
Č. modelu	D30R-1/D35R-1
Rozměry	Š: 385mm x H: 385mm x V: 485mm / Š: 385mm x H:455mm x V: 485mm
Objem	28L/35L
Čistá hmotnost	9,4kg / 10,5kg
Napětí/Frekvence	220–240V ~ 50/60HZ
Výkon	63W
Příkon	0,5A

◆ Odstraňování problémů

Nefunguje	Je přístroj zapnutý?
	Je přístroj zapojený do elektrické zásuvky?
	Svítí kontrolka?
Vnitřní teplota nestačí	Není okolní teplota příliš vysoká?
	Je těsnění dvířek v pořádku?
	Vyhovuje větrání našim požadavkům (obrázek č. 4)?
	Není okolní teplota příliš vysoká?